



PEFC metsamajandamise sertifitseerimine

Kristel Pern

08.02.2019

Paide



Metsasertifitseerimine on...

- ...protsess, mille käigus sõltumatu osapool ehk audiitor kinnitab, et metsi majandatakse kooskõlas kehtiva riikliku metsamajandamise standardiga.
- PEFC sertifitseerimise eesmärgiks on suunata metsade majandamist nii, et arvestataks keskkonnavalaste, sotsiaalsete ning majanduslike hüvedega.



Mis on PEFC

- PEFC (*The Programme for the Endorsement of Forest Certification*) asutati 1999. aastal, et luua võimalus väike- ja keskmise suurusega metsaomanike metsade sertifitseerimiseks läbi ülemaailmse katusorganisatsiooni, mis vaataks üle ning rakendaks riiklikke standardeid.



PEFC Eesti Rahvuslik Metsamajandamise standard

- Koosneb eesmärkidest, definitsioonide ja mõistete seletusest ning kriteeriumitest.
- Standardis on 19 peatükki, mis mis omakorda jagunevad alapunktideks.
- Lisaks rakendatakse standardi protseduuridenõudeid, metsaomanike andmete kogumiseks ja haldamiseks.



PEFC Eesti Rahvusliku Metsamajandamise Standardi kriteeriumid

1. Metsamajandamiskavade olemasolu kõikidel majandatavatel aladel
2. Metsa kasutamise eesmärgid peavad olema selgelt määratletud ja huvitatud isikutele kättesaadavad
3. Ajakohane seiresüsteem peab olema rakendatud
4. Metsa majandamisel peab tagama muinsus- ja looduskaitseobjektide ning kultuuriväärtusega objektide säilimise




PEFC Eesti Rahvusliku Metsamajandamise Standardi kriteeriumid

5. Metsa ökosüsteemi tervise ja elujõu säilitamine
6. Taimede kaitseks haiguste ja kahjurite eest peab kasutama kohaseid võtteid ja vahendeid
7. Metsamajandamisel peab säilitama metsa tootlikkust
8. Metsamajandamine peab soodustama mitmekülgset metsakasutust
9. Maapinna ettevalmistamisel kasutatakse kasvukohale sobivaid võtteid




PEFC Eesti Rahvusliku Metsamajandamise Standardi kriteeriumid

10. Metsade majandamisel tagatakse kvaliteetne uuenemine
11. Hooldusraiete käigus tagatakse kasvama jääva metsa hea seisund
12. Uuendusraietel peab hoiduma keskkonna kahjustamisest
13. Metsamaaparandust peab hoolikalt planeerima
14. Teede kasutamisel puidu väljaveoks ja uute teede rajamisel peab arvestama majanduslike, ökoloogiliste ja sotsiaalsete tingimustega



PEFC Eesti Rahvusliku Metsamajandamise Standardi kriteeriumid

15. Metsamajandamisel peab arvestama kohaliku kogukonna huvidega
16. Metsamajandamisel ei tohi seada põhjendamatud piiranguid igapäevasele
17. Toimub metsamajandaja ja töötajate jätkuv koolitus ja teadlikkuse tõstmine
18. Metsamajandamisel peab järgima tööohutusnõudeid
19. Metsade majandamisel järgitakse kõiki seadusi ja käesoleva standardi nõudeid



Metsamajandamise sertifitseerimise viisid

Individuaalne sertifitseerimine

- Individuaalse sertifitseerimise puhul esitab metsaomanik avalduse otse sertifitseerimisorganisatsioonile (audiitorettevõttele).

Rühmasertifitseerimine

- Organisatsioon esindab metsaomanikke sertifitseerimisprotsessis
 - Metsaomanik esitab avalduse rühmasertifikaadi hoidjale või taotlejale.
 - Rühmasertifikaadi hoidja suhtleb sertifitseerijaga, sõlmib metsaomanikega kokkulepped, viib läbi sisekontrolle, koostab metsaomanikele juhendeid, dokumentide vorme, korraldab koolitusi, edastab infot jmt tegevus



Kuidas toimub metsaomaniku sertifitseerimine?

- Olenemata sertifitseerimise viisist rakendatakse metsaomanike kontrolliks (auditeerimiseks) rahvusliku metsamajandamise standardi kriteeriumeid.
- Iga metsaomaniku puhul vaadeldakse metsaomaniku metsamajanduslikke tegevusi standardi punktidest lähtuvalt ning antakse hinnang nende vastavusele standardiga.



EEML PEFC rühmasertifikaat

- EEML PEFC metsamajandamise rühm loodi 2009. aastal.
- Metsamajandamise sertifikaat väljastati 2010. aastal 19. veebruaril.
- EEML grupp alustas 44 metsaomanikuga 45 tuhande hektari metsamaaga.
- Praeguseks on EEML rühma liikmeid 99 ning sertifitseeritud metsamaa pindala on 207000 hektarit.



Kuidas liituda EEML PEFC rühmasertifikaadiga?

- Tuleb esitada avaldus koos metsamaa andmetega Eesti Erametsaliidu PEFC kontrollrühmale.
- Avalduse vaatab üle ning kinnitab EEML kontrollrühm.
- Peale avalduse rahuldamist sõlmivad EEML ja metsaomanik kokkuleppe, kus on kirjeldatud EEML ja metsaomaniku õigused ning kohustused.



Palju maksab?

- 1) Kuni 50 ha omandi puhul 20 eurot aastas
- 2) 50,1-100 ha omandi puhul 30 eurot aastas
- 3) Üle 100 ha omandi puhul arvutatakse aastamaks valemiga

- Näited:

• 150 ha	86,6	€
• 250 ha	110,8	€
• 500 ha	170,6	€
• 1000 ha	287,2	€
• 2500 ha	613	€
• 5000 ha	1076	€
• 10 000 ha	1702	€



Liikmemaksu maksmise kohustus tekib liitumise aastal



Peale liitumist...

- ...on metsaomanikul õigus kasutada EEML PEFC rühmasertifikaadi numbrit ning müüa PEFC sertifitseeritud puitu
- Rühma liikmena lisatakse metsaomanik rahvusvahelisse PEFC sertifitseeritud metsaomanike andmebaasi
- Tekib metsaomanikul õigus PEFC logo taotlemiseks ja kasutamiseks




EEML sisesed protseduurid

- Sisekontrollid
- Andmete kogumine



Sisekontrollid

- Valimipõhised kontrollid metsaomanike vastavuse hindamiseks PEFC Eesti Rahvusliku Metsamajandamise Standardi kriteeriumitele.
- Sisekontrollid jagunevad:
 - Esmased sisekontrollid
 - Iga-aastased sisekontrollid
 - Riskipõhised sisekontrollid
- Sisekontrollidel rakendatakse kahte erisugust kontrolli meetodit olenevalt metsaomaniku senisest tegevusest:
 - Lihtsustatud kontroll
 - Dokumentide kontroll koos metsamajanduslike tegevuste kontrolliga



Sisekontrollide valim

- Metsaomanikud on jagatud pindala põhiselt nelja erinevasse rühma:
 - 0-100 ha
 - 100-1000 ha
 - 1000-10 000 ha
 - Üle 10 000 ha
- Igal rühmal on oma sisekontrolli valim, mis lähtub põhimõttest, et mida suurem on metsamaa pindala seda tihedamini toimuvad sisekontrollid.



Sisekontrollide aruandlus

- Koosneb kontroll-lehest ning vajadusel mittevastavuste ja puuduste kõrvaldamise kavast
- Kontroll-leht sisaldab
 - kontrollüksuse hinnangut metsaomaniku vastavusele standardi kriteeriumitele;
 - metsaomaniku esitatud dokumentide nimekirja;
 - kontrollitud kinnistute andmeid;
- Mittevastavuste ja puuduste kava sisaldab mittevastavuste ja/või puuduste kirjeldust ning ajakava nende likvideerimiseks.



Andmete kogumine

- Eesti Erametsaliidul PEFC rühma hoidjana on kohustus koguda ja hoida metsaomanike andmeid:
 - Nimi, kontakt, metsamaa andmete tabel
- Lisaks iga-aastaselt raiete, metsauuenduse, maaparanduse, looduskaitse objektide ning alltöövõtjate andmed



Metsaomaniku kohustused

- PEFC Eesti Rahvusliku Metsamajandamise Standardi kriteeriumite täitmine ja järgimine
- Andmete esitamine rühma haldajale ja/või sertifitseerijale (*metsamaa pindala, tehtud metsamajanduslike tööde nimekiri eelneva kalendriaasta kohta jmt*)
- Sisekontrollide ning audititega nõustumine (*dokumentide esitamine eelnimetatud protseduuride ajal, sisekontrollidel ja audititel osalemine*)
 - Liikmemaksu tasumine
- Kohustus olla EEML PEFC rühma liige vähemalt viis aastat



EEML kohustused

- Metsaomanike registri pidamine
- Sisekontrollide läbiviimine
- Andmete kogumine
- Koolituste ja infopäevade korraldamine
- Juhendite ja teiste asjakohaste dokumentide koostamine metsaomanikele
- Metsaomanike nõustamine sertifitseerimist puudutavates küsimustes
 - PEFC teadustusmaksu tasumine
 - Audititel osalemine



Auditid

- Sertifitseerimisettevõtte poolt läbi viidud kontrollid, kus hinnatakse EEML-i kui rühma haldaja tegevust rühma eestvedajana
- Kontrollitakse:
 - EEML tegevuste vastavust standardi nõuetele;
 - EEML vastavust teiste Metsasertifitseerimisskeemi dokumentidele;
 - EEML sisekontrolle ja nende tulemusi;
 - Metsaomanike vastavust standardi nõuetele.



- Auditid toimuvad kord aastas ning kontrollitavad metsaomanikud valib sertifitseerimisettevõtte



Sertifikaadiga kaasnev kasu

- Võimalus näidata ühiskonnale, et metsi majandatakse keskkonnasõbralikult ja säästlikult arvestades sotsiaalseid ning majanduslikke aspekte.
- Metsamajandamise sertifikaat annab metsaomanikule eelise keerulises majandusolukorras, kus puidu pakkumine ületab nõudluse



Lisainfo

Kristel Pern

kristel.pern@erametsaliit.ee

Tel: 53 46 8109

www.erametsaliit.ee

